

# Как спасти человека УПАВШЕГО ЗА БОРТ ЛОДКИ



Бросьте упавшему за борт спасательный круг!

2

Выньте весло из уключены и протяните упавшему

Когда человек ухватится за весло, плавно потяните его к лодке

3

Поднимите человека в лодку со стороны кормы, где высота борта ниже


## ОБРАТИТЕ ВНИМАНИЕ

Бросая круг, смотрите на течение!  
*Оно должно быть в сторону упавшего*

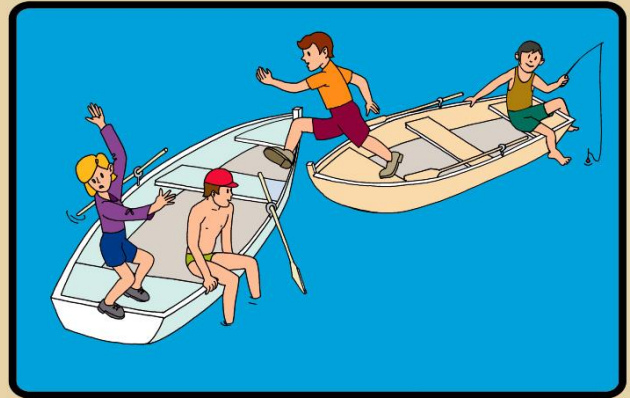
Давать весло, **не вынутое из уключины**, опасно для пассажиров —  
*в панике тонущий может попытаться взобраться по нему в лодку, а она может накрениться и опрокинуться*



## **ПРАВИЛА ПОЛЬЗОВАНИЯ ЛОДКАМИ И КАТЕРАМИ**



**НЕ ПЕРЕГРУЖАЙТЕ ЛОДКИ И КАТЕРА !  
НЕ ПОДСТАВЛЯЙТЕ БОРТ ЛОДКИ ВОЛНЕ !**



**НЕ МЕНЯЙТЕСЬ МЕСТАМИ ПРИ ДВИЖЕНИИ ЛОДОК  
И КАТЕРОВ !  
НЕ САДИТЕСЬ НА БОРТА И НЕ СТОЙТЕ НА СИДЕНЬЯХ !**



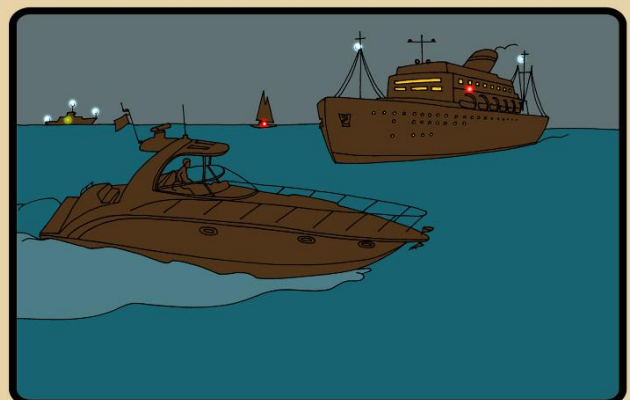
**НЕ ПРЫГАЙТЕ С БОРТОВ ЛОДОК И КАТЕРОВ !  
НЕ ПЫТАЙТЕСЬ УХВАТИТЬСЯ ЗА ТЕХНИЧЕСКИЕ  
СРЕДСТВА ОГРАЖДЕНИЯ, БУИ И ЗНАКИ !**



**НЕ ВЫХОДИТЕ НА СУДОВОЙ ХОД !  
НЕ ПОДПЛЫВАЙТЕ К ПРОХОДЯЩИМ СУДАМ !  
НЕ ПЕРЕСЕКАЙТЕ КУРС ИДУЩИХ СУДОВ !**




**НЕ КАТАЙТЕСЬ НА ЛОДКАХ, КАТЕРАХ И  
ГИДРОЦИКЛАХ В МЕСТАХ МАССОВОГО КУПАНИЯ  
НАСЕЛЕНИЯ !**



**НОЧЬЮ НА КАТЕРАХ И ЛОДКАХ ОБЯЗАТЕЛЬНО  
ВКЛЮЧИТЕ БЕЛЫЙ ФОНАРЬ !**



## ОКАЗАНИЕ ПОМОЩИ ПОСТРАДАВШИМ НА ВОДЕ




**ИСПОЛЬЗУЙТЕ ДЛЯ СПАСЕНИЯ ЛЮБЫЕ ПОДРУЧНЫЕ СРЕДСТВА !**



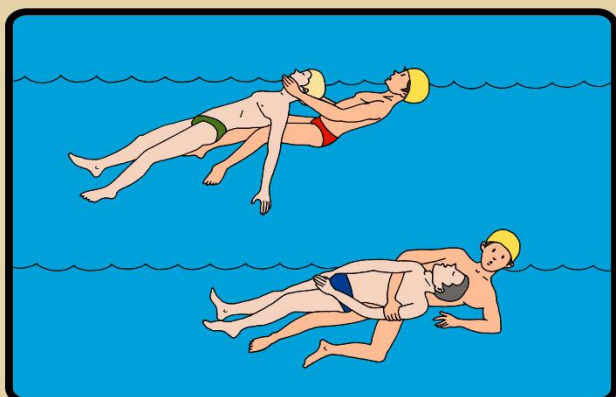
**НЕ ОТПЛЫВАЙТЕ ОТ ПЕРЕВЕРНУВШЕЙСЯ ЛОДКИ ДО ПРИБЫТИЯ ПОМОЩИ !**



**ПОДНИМАЙТЕ ТОНУЩЕГО ИЗ ВОДЫ ТОЛЬКО С КОРМОВОЙ ЧАСТИ СПАСАТЕЛЬНОГО СРЕДСТВА !**



**НЕ ОСТАВЛЯЙТЕ ПОПЫТОК ДОСТАТЬ УТОНУВШЕГО СО ДНА. ЭТО НУЖНО ДЕЛАТЬ 10 МИНУТ С МОМЕНТА ЕГО ПОГРУЖЕНИЯ.**



**НЕ ДАВАЙТЕ УТОПАЮЩЕМУ СХВАТИТЬ ВАС. ПРИ БУКСИРОВКЕ УТОПАЮЩЕГО СЛЕДИТЕ ЗА ТЕМ, ЧТОБЫ ЕГО ГОЛОВА ВСЕ ВРЕМЯ НАХОДИЛАСЬ НАД ВОДОЙ.**

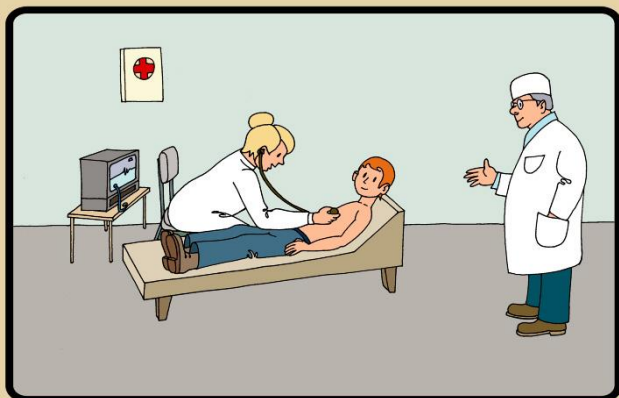


**ДОСТАВИВ ПОСТРАДАВШЕГО НА БЕРЕГ ОЧИСТИТЕ ЕМУ ПОЛОСТЬ РТА И УДАЛИТЕ ВОДУ ИЗ ДЫХАТЕЛЬНЫХ ПУТЕЙ, ЛЕГКИХ И ЖЕЛУДКА.**

© Авторы:  
Филоненко Е. Н.  
Макаров В. В.  
Максименков Г. И.



# ЧТО ДОЛЖЕН ЗНАТЬ КАЖДЫЙ ШКОЛЬНИК О МЕРАХ БЕЗОПАСНОСТИ ПРИ КУПАНИИ




**ПЕРЕД КУПАЛЬНЫМ СЕЗОНОМ ОБЯЗАТЕЛЬНО  
ПОСЕТИТЕ ВРАЧА !**



**НЕ ПЕРЕОХЛАЖДАЙТЕСЬ И НЕ ПЕРЕГРЕВАЙТЕСЬ !  
ПОСЛЕ ПРИЕМА ПИЩИ СДЕЛАЙТЕ ПЕРЕРЫВ 1,5 -  
- 2 ЧАСА !  
НЕ КУПАЙТЕСЬ ПРИ ТЕМПЕРАТУРЕ : ВОДЫ - НИЖЕ 18°  
ВОЗДУХА - НИЖЕ 22°**



**КУПАЙТЕСЬ ТОЛЬКО В РАЗРЕШЕННЫХ МЕСТАХ,  
НА БЛАГОУСТРОЕННЫХ ПЛЯЖАХ !**



**НЕ КУПАЙТЕСЬ В ШТОРМОВУЮ ПОГОДУ !  
БЕРЕГИТЕСЬ ВОЛНЫ !**



**НЕ КУПАЙТЕСЬ У КРУТЫХ ОБРЫВИСТЫХ БЕРЕГОВ  
С СИЛЬНЫМ ТЕЧЕНИЕМ, В ЗАБОЛОЧЕННЫХ И  
ЗАРОСШИХ РАСТИТЕЛЬНОСТЬЮ МЕСТАХ !**



**НЕ ПОДПЛЫВАЙТЕ К ПРОХОДЯЩИМ СУДАМ.  
НЕ ВЗБИРАЙТЕСЬ НА ТЕХНИЧЕСКИЕ  
ПРЕДУПРЕДИТЕЛЬНЫЕ ЗНАКИ !**



МЧС России

Общественная раздевалка  
Общественный туалет

Медицинский пункт  
Источник питьевой воды

Безопасный подход к воде

Теневые завесы

Спасательный пункт

Зона для детского купания

Зона купания, обозначенная буйами

# Каким должен быть БЕЗОПАСНЫЙ ПЛЯЖ

