

Город детства



Ежемесячная информационно — познавательная газета

В этом выпуске:

«ИЗДАНИЕ ГАЗЕТЫ, КАК
НОВАЯ ФОРМА
ВЗАИМОДЕЙСТВИЯ»
Стр.2-3

«КАЛЕНДАРЬ ПАМЯТНЫХ
ДАТ»

Стр. 4

«ЧИТАЕМ С МАМОЙ»

Стр. 5

«ПРЕЗЕНТАЦИЯ
ОБРАЗОВАТЕЛЬНОГО
ПРОЦЕССА»

Стр.7

«СПЕЦИАЛИСТЫ
СОВЕТУЮТ»

Стр. 9

«РАЗВИВАЕМСЯ, ИГРАЯ»

Стр. 11

«СПОРТИВНАЯ СТРАНИЦА»

Стр.13

«ПОДСЛУШАНО
В ГРУППЕ 18»

Стр.14

«ПРИМЕТЫ ЯНВАРЯ»

Стр.15

Уважаемые родители!
У вас в руках первый выпуск газеты
Муниципального дошкольного
образовательного учреждения
«Детский сад № 148»
города Ярославля



ВЫПУСК № 1,
ЯНВАРЬ 2023

«ИЗДАНИЕ ГАЗЕТЫ, КАК НОВАЯ ФОРМА ВЗАИМОДЕЙСТВИЯ С РОДИТЕЛЯМИ ДОШКОЛЬНИКОВ В ДЕТСКОМ САДУ»



*Наталья Валентиновна Гусева, заведующий
МДОУ «Детский сад №148»*

На сегодняшний день к дошкольному образованию предъявляются новые требования. В том числе к характеру и качеству отношений ДОО и семьи. В Законе "Об образовании" сказано, что "родители являются первыми педагогами своих детей", и "в помощь семье действует сеть дошкольных образовательных учреждений". Плодотворная

работа по воспитанию ребенка возможна только в атмосфере сотрудничества, взаимодействия и доверия.

Существует множество форм взаимодействия ДОО и семьи. Это родительские собрания, групповые и индивидуальные консультации, совместные досуги и праздники и т.д. Одной из интересных и эффективных форм взаимодействия, по нашему мнению, является выпуск газеты для родителей. Это способ психолого-педагогического просвещения семьи, информирование о жизни детского сада, так же, средство развития творческих способностей педагогов. Газета, как форма взаимодействия с семьей, хороша еще и потому, что здесь исчезает элемент "принуждения", о котором с тревогой говорят психологи, подчеркивая, что именно оно отталкивает родителей, мешает восприятию интересной и значимой информации. Газету можно просмотреть, можно не брать, а можно

прочитать и применить в практике воспитания собственного ребенка. Информация о том, какая емкая работа ведется с дошкольниками в детском саду, меняет отношение родителей к педагогам и, в общем, к работе ДОО.



В нашем ДОО впервые издается газета детского сада "Город

детства". Отличительная особенность нашей газеты в том, что в ней речь идет о наших воспитанниках, об их достижениях и успехах, их жизни в детском саду и о жизни всего детского сада. Весь материал сопровождается цветными фотографиями. Статьи написаны доступным языком, коротко и интересно.

Выпуск газеты - достаточно трудоемкая работа, требующая большого количества времени и определенной подготовки. В этот процесс вовлечены все участники педагогического процесса: администрация детского сада, воспитатели, медицинские работники и родители.

Работа над газетой начинается с определения тем, исходя из происходящих в ДОУ событий и запросов родителей.

Следующий этап - подбор информации. Специалисты освещают вопросы актуальные на данный момент. Воспитатели собирают высказывания детей для постоянной рубрики "Подслушано в группе", составляют описание наиболее значимых, по их мнению, событий.



Затем собирается редколлегия в составе главного редактора (заведующая ДОУ), корректора (старший воспитатель), и редакторов (состав определяется основной тематикой номера). Редколлегия определяет основную концепцию номера, выбирает наиболее интересные статьи, фотоматериалы. И, наконец, осуществляется дизайн и верстка газеты. Тиражируют готовый номер.

Наш творческий коллектив не стоит на месте, и мы уверены, что газета как форма взаимодействия будет эффективным средством приобщения родителей к участию в воспитательно-образовательном процессе.

Мы будем благодарны вам за рекомендации и отзывы о газете, которые помогут ей стать ещё интересней и полезней. Вы можете обратиться к воспитателям с вопросами, ответы на которые вы хотели бы прочесть на страницах газеты. А мы, в свою очередь, постараемся ни один из них не оставить без внимания.

«КАЛЕНДАРЬ ПАМЯТНЫХ ДАТ»



Уважаемые родители!

Вам, как родителям, часто приходится задумываться над тем, что же ещё интересного и нового можно придумать, чтобы порадовать детей. Увидев в нашей газете материал

«Календарь памятных дат», вы легко найдете много поводов для познавательного развития детей, для проведения семейного досуга и планирования совместной деятельности в выходные. Кроме общеизвестных праздников существует масса интересных дат. В мире

ежедневно много поводов для создания радостного, праздничного настроения.



**ЖЕЛАЕМ
ХОРОШЕГО
СЕМЕЙНОГО
ОТДЫХА!!!**

Уважаемые взрослые, почитайте детям сказку. Польза сказок для детей в том, что такие истории не только позволяют увлекательно провести время, но и учат различать добро и зло. Детская литература помогает малышам понять, что значит быть человеком, почему нужно и важно беречь природу и животных.

Ежедневное чтение прекрасно развивает воображение и мышление.

Сказка «Почему зима приходит?»

Автор: Ирис Ревю

А, правда, почему зима приходит? Почему становится холодно, морозно, животные меняют свои шубки на более пушистые, и мы одеваемся теплее? У Природы давно есть ответ на этот вопрос. Пора его узнать, а заодно выслушать и другие мнения. Сказка «Почему зима приходит» — из клубка зимних сказок.

Почему Зима приходит? Не все жители Изумрудного леса это знали.



Было непонятно, почему чудесная теплая погода вдруг меняется на холодную, студеную.

Сорока Меркуза говорила, что ничего удивительного в этом нет. Она открыла тайну, что старуха-Зима давно дружна с Бабой-Ягой, и хозяйка холодов время от времени приходит к ней в гости. А заодно приносит с

собой метели и вьюги. Белка Пиона считала, что Зима приходит потому, что она любит путешествовать и время от времени задерживается в некоторых местах.

А старая лиса Хитровановна утверждала, что Зима приходит потому, что её зазывает медведь, царь лесов, Михайло Михайлович. А приглашает он ее потому, что надо ему, наконец, выспаться! А спать сладко он может только зимой.

Ученики Лесной школы, рысенок Чики и лисенок Фатьян, только подсмеивались над этими утверждениями. Они твердо знали, что приход Зимы связан с тем, что Земля вращается вокруг Солнца, и ещё она наклонена особым образом. Из-за этого в разные периоды времени Земля по-разному освещается Солнцем. И получается в одни периоды тепло, а в другие холодно.

Мышонку Микуше очень нравилось это объяснение учеников Лесной школы. Они говорили так красиво и убедительно! Но мышонок был ещё маленький и не до конца понимал то, на чем настаивали Чики и Фатьян. У него была своя, особая точка зрения.

Микуша знал, что именно в холодное время бывает Новый Год!

И поэтому приходит Зима! Она приводит с собой Новый Год! А Новый Год был самым любимым праздником Микуши. Когда еще получишь столько подарков?

Но мышонок никому не рассказывал, почему приходит Зима...

Сказка «Какая бывает зима»

Автор: Михаил Пляцковский

Спросили однажды у Слона:

— Какая бывает зима?

— А что это такое? — удивился Слон.

Спросили однажды у Северного Оленя:

— Может быть, ты ответишь, какая бывает зима?

— Зима бывает очень долгая, — сказал Олень. — Она у меня на родине длится целый год. А когда год кончается, то зима начинается снова.

Спросили однажды у Красногрудого Снегиря:

— А по-твоему, какая бывает зима?

— Зима бывает трудная, — пропищал в ответ Снегирь. — Хорошо если не позабудут насыпать хлебных крошек в кормушки. А если забудут, то где их найдёшь?

Спросили однажды у Рыжей Дворняжки:

— Наверное, ты знаешь, какая бывает зима?

— Бр-р-р! Холодная! — не задумываясь пролаяла Собака. — Хорошо ещё, если конура есть! В ней погреться можно.

Спросили однажды у медведя:

— А ты что думаешь, Топтыгин? Какая бывает зима?

— А чего про неё говорить-то? — пробурчал медведь. — Ведь зима бывает короткая — тянется всего одну ночь! Заснёшь в берлоге зимой, а проснёшься, глядишь, уже — весна.

Спросили однажды у Мальчишки:

— Ну-ка, скажи ты: какая бывает зима?

— Зима бывает весёлая! — крикнул Мальчишка. — Зимой все катаются на санках, на лыжах и на коньках! А ещё — играют в снежки!

Вот такая бывает зима!



«ПРЕЗЕНТАЦИЯ ОБРАЗОВАТЕЛЬНОГО ПРОЦЕССА»


УВАЖАЕМЫЕ РОДИТЕЛИ!

Познакомьтесь с планом мероприятий
в детском саду на январь, 2023г.

Мероприятие, содержание	Дата (период)	Группы (контингент)
Оформление прогулочных участков скульптурами из снега	В течение месяца	Все группы
Участие в городском конкурсе «Помни, чтоб не волноваться, - спасенья номер 112»	с 22.12.22 по 20.01.23	Старшие, подготовительные группы
Участие в городском конкурсе «Будущее время поколения Z»	с 11.01.2023 13.02.2023г.	Подготовительные группы
Групповые и индивидуальные консультации.	Четверг каждого месяца	Молодые специалисты
Консультация для педагогов: «Взаимодействие воспитателей и специалистов при подготовке мероприятий».	17.01.22	Все педагоги
Открытый просмотр: Образовательная область: «Художественно - эстетическое развитие»	В течение месяца	Все педагоги
Открытый просмотр занятия учителя - логопеда	В течение месяца	Все педагоги
Открытый просмотр занятия педагога - психолога	В течение месяца	Все педагоги
Выпуск газеты «Город Детства»	В течение месяца	Педагоги и специалисты.
Рождественские встречи «Троцание с елкой»	В начале месяца	Средние, старшие, подготовительные
Семейная зимняя Олимпиада.	В течение месяца	Средние, старшие, подготовительные
Участие в конкурсах.	В течение месяца.	Все группы

Изменение и пополнение информации в Уголках родителей.	В течение месяца.	Все группы.
Семейная зимняя Олимпиада.	В течение месяца.	Средние, старшие, подготовительные
Консультации для родителей с разной тематикой в зависимости от возраста детей и запросов родителей.	В течение месяца.	Все группы
Участие в городских конкурсах	В течение месяца.	Средние, старшие, подготовительные
Конкурс рисунков «Кто твой друг»	В течение месяца.	Средние, старшие, подготовительные
Индивидуальная работа с родителями неблагополучных семей.	В течение месяца.	Все группы
Оформление памяток, буклетов для сотрудников по вопросам защиты прав участников образовательного процесса	В течение месяца.	Все группы





Самостоятельность ребенка — это не только умение что-то делать без помощи взрослого, это еще и способность находить свои новые решения поставленных задач, стремление сегодня сделать больше, научиться большему, чем вчера. И развитие этих способностей, умений, стремлений ребенка нужно поощрять нам, родителям.



Делайте работу по дому вместе.

Желательно с малых лет! К примеру, вы сходили в супермаркет, а ребенок разобрал сумку и сложил еду в холодильник. Или вы помыли посуду, а он ее вытер и поставил на полку. Даже если вы знаете, что все можете сделать сами и намного

быстрее, дайте своему ребенку шанс хотя бы немного показать самостоятельность. Так он перенесет эти навыки во взрослую жизнь и легко сможет поддерживать свое будущее жилище в чистоте и опрятности.

Разрешите ошибаться. Ошибка - это лучший друг опыта. Пробуя новое дело, ребенок может сделать много ошибок, и задача родителя не отчитывать его, отбивая желание что-либо делать, а хвалить или мотивировать на новые попытки. Даже если вам кажется, что ребенок ошибается в простейшем, ерундовом деле, постарайтесь не брать на себя роль критикана, а будьте терпеливы.





Давайте выбор. Очень многие родители берут на себя слишком много, и «хозяйничают» в тех сферах, где ребенок уже может принимать решения сам. Не лишайте его этого права! Разрешите ему, например, самостоятельно выбрать одежду, в которой он пойдет завтра в школу, завтрак, секцию или занятия на выходные.

Так ему будет проще понимать свои желания в будущем и нести ответственность за собственные решения, а не полагаться лишь на мнение своих родителей.

Не делайте то, что он может сделать самостоятельно.

Не перегружайте его своим контролем и опекой. Не охлаждайте инициативу ребенка. Пусть сделает, пока это для него представляет интерес (завязать шапочку, застегнуть пуговицу, отнести чашку и прочее), ведь его очень легко «отбить». А как говорится, «всему свое время».

Проявленный интерес со стороны ребенка — это возможность ненавязчиво его научить чему-то полезному. А как часто у родителей не хватает времени и терпения ждать, когда малыш самостоятельно застегнет замочек или завяжет шапочку.



На заметку



Не забывайте хвалить детей за самостоятельные решения, действия, достижения, поддерживать их в стремлении к самостоятельности, подбадривать. Выказывайте уверенность в том, что у ребенка все получится: «Если ты поупражняешься, то все получится. Вспомни, вчера ты еще этого не умел, а сегодня у тебя все получилось. Ты старался. Ты очень способный». Не помешает, если ребенок как можно чаще будет слышать от вас: «Ты справишься, ты умеешь, ты сможешь сделать это самостоятельно, у тебя обязательно это получится».

Мастерская Снеговика

Учимся рисовать всей семьёй




Лепим снеговиков всей семьёй



Найди отличия



Найди 2 одинаковых



Ребёнок очень рад минутам, подаренным ему родителями в игре. Общение в игре не бывает бесплодно для малыша. Чем больше выпадает дорогих минут в обществе близких ему людей, тем больше взаимоотношения, общих интересов, любви между ними в дальнейшем.

Фантазируйте и играйте на здоровье!

«АКТИВНЫЙ ДЕТСКИЙ ОТДЫХ ЗИМОЙ»

Зимой, как и в теплое время года, ребенку важно бывать на свежем воздухе. Активный отдых — это одна из важных составляющих сохранения и укрепления здоровья детей! Ребенку необходимо двигаться, поэтому нужна удобная (не стесняющая движений) одежда и обувь.

Для зимних спортивных упражнений детям предоставляют лыжи, коньки, санки.



Лыжи предлагают малышам уже с 3-х лет. Высота лыж: малышу - до локтя поднятой вверх руки, более старшему ребенку - по поднятой вверх руке без учета кисти. Лыжные палки - ниже уровня плеч на 3-5 см. Ботинки с широким носком и двойным языком, на 1-2 размера больше, чтобы можно было надеть две пары носков. Лыжи (если деревянные) не должны иметь сучков, трещин, шероховатостей на скользящей поверхности. Крепление для

младших дошкольников мягкое (сзади - резиновая петля). Для старших дошкольников крепление полужесткое. Младшие учатся ходить по ровной лыжне ступающим и скользящим шагом, дети старшего возраста ходят переменным двухшажным ходом с палками, поднимаются на снежную горку «лесенкой», «елочкой», спускаются с горки, ходят по пересеченной местности.

Старших дошкольников можно обучить играть в **хоккей** по упрощенным правилам. Для хоккея нужны клюшки (длина 60-70 см), мячи или шайбы - пластмассовые, резиновые (диаметр 5-6 см, высота 2-2,5 см, масса 50-70 г). Дети учатся передавать мяч (шайбу) друг другу в парах, забрасывать в ворота, ударяя по мячу (шайбе) с места и после ведения.

Санки. Общеизвестное зимнее развлечение детей с самого младшего возраста. Ребенок может всю прогулку увлеченно заниматься только одними санками - не только кататься с горки, но и бегать с ними, толкать, возить кого-либо и др.

Коньки с ботинками дают детям с 5-ти лет. Можно организовать метание снежков в цель, лазанье по горкам, склонам, лепку снеговиков и другие постройки из снега.

ДАВАЙТЕ РАСТИТЬ ДЕТЕЙ ЗДОРОВЫМИ!!

Всем нам в детстве задавали вопрос: «Кем ты хочешь стать, когда вырастешь?». Многие из нас отвечали, что хотят стать космонавтом, полететь в космос и побывать на других планетах. 🚀👨🚀👩🚀

А кем вы хотели стать в детстве? Сбылась ли ваша мечта?

Мы «Подслушали» в группе № 18 рассуждения детей о профессиях

Вика: «Доктором, который лечит животных»

«Кем ты хочешь стать, когда вырастешь?»

Саша С.: «Обычным полицейским»

Ибрахим: «Сильным пожарным»

Саша П.: «Аккуратным врачом»

Ксюша: «Тренером»

Таисия: «Тренером в кружке, где занимается мой Сергуня»

Саша Д.: «Осторожным водителем»

Игнат: «Военным в зеленом костюме»

Вероника: «Красивым парикмахером»

Софья: «Руководителем по танцам»

Маша: «Смелым пилотом»

Даня: «Пожарным»

Вера: «Красивой балериной»

Лиза: «Воспитателем, который учит хореографии»

Настя: «Водителем машины»

Никита: «Бизнесменом»

Оля: «Дворником»

Диана «Буду работать на сцене»

Марк: «Машинистом поезда»

Рита: «Стоматологом хорошим»

Матвей: «Гонщиком»



Народные приметы на январь о погоде

1. Солнце в кругу - к снегу, а в рукавицах -
2. к морозу.
3. Если эхо далеко уходит, то морозы крепчают.
4. Столбы около месяца - к похолоданию.
5. Если у молодого месяца рога круты -
6. к ненастью, пологие - к хорошей погоде.
7. Звёзды ярко блестят - к стуже.
8. На небе мало звёзд - к непогоде.
9. Лес трещит - к продолжительному морозу.
10. Слабая тяга в печи - к теплу, сильная - к морозу; красный огонь - к морозу, белый - к оттепели.
11. Ветер в трубе гудит - к холоду.
12. Если кошка на печку лезет греться, то будет мороз.
13. Воробьи активно собирают перья около курятника и утепляют свои гнезда - через пару дней ударит мороз.
14. Галки и вороны в воздухе вьются - перед снегопадом, на снег садятся - к оттепели, сидят на верхушках деревьев - к морозу, на нижних ветках - к ветру.
15. Ворона кричит на юг - к теплу, на север - к холодам.
16. Зайцы около человеческого жилья держатся - к похолоданию.

150065, Российская Федерация, Ярославская область,
город Ярославль,
ул. Папанина, д. 6а

E-mail: yardou148@yandex.ru

Выпуск информационно-познавательной газеты
подготовили:

Гусева Наталья Валентиновна, заведующий ДОУ
Барамошкина Светлана Константиновна,
старший воспитатель

Махиня Любовь Александровна, воспитатель
Толзина Маргарита Владимировна,
инструктор по физической культуре

Романенко Евгения Сергеевна, педагог-психолог

