



Город детства

Ежемесячная информационно — познавательная газета

«МЕЖДУНАРОДНЫЙ
ЖЕНСКИЙ ДЕНЬ»

Стр.2-3

«КАЛЕНДАРЬ
ПАМЯТНЫХ ДАТ»

Стр.4

«ПРЕЗЕНТАЦИЯ
ОБРАЗОВАТЕЛЬНОГО
ПРОЦЕССА»

Стр.5 - 6

«КАЛЕНДАРЬ ПРИРОДЫ»

Стр. 7 - 8

«КОПИЛКА СОВЕТОВ»
ПОЛЕЗНЫЕ СОВЕТЫ
РОДИТЕЛЯМ

Стр. 9 - 10

«РОДИТЕЛЯМ НА
ЗАМЕТКУ»
ИГРОТЕКА В КРУГУ
СЕМЬИ стр.11

«ВЕСЕННИЕ ЗАБОТЫ О
ЗДОРОВЬЕ РЕБЕНКА»

Стр.12 - 14

«КОНКУРСНОЕ
ДВИЖЕНИЕ»

Стр.15 - 16

«РАЗВИВАЕМСЯ ИГРАЯ»

Стр.17 - 18



ВЫПУСК № 6,
МАРТ, 2024
ТЕМА ВЫПУСКА:
«МЕЖДУНАРОДНЫЙ
ЖЕНСКИЙ ДЕНЬ»

«МЕЖДУНАРОДНЫЙ ЖЕНСКИЙ ДЕНЬ»



*Наталья Валентиновна Гусева, заведующий
МДОУ «Детский сад №148»*

Уважаемые, милые, прекрасные, обворожительные, шикарные красивые наши мамы и бабушки! Поздравляю Вас с этим прекрасным праздником - Международным женским днем 8 марта! Желаю всем весеннего настроения! Будьте всегда такими же отзывчивыми и добрыми, с милыми улыбками и горячими сердцами. С праздником!

Первый человек, которого мы любим в жизни, — конечно, мама. Эту любовь, самую естественную и бескорыстную, мы проносим через всю жизнь. Многие поэты и писатели обращались в своем творчестве к этой теме. Одни — трогательно печалась об утраченном счастье общения с матерью, другие — с юмором вспоминая детские проделки. Но все же эти произведения отличает общее настроение: мама — это основа всей жизни, начало понимания любви, гармонии и красоты.

8 марта — один из любимых праздников в нашей стране, это день не только мам, но и бабушек, учительниц, воспитательниц, а также девчонок, которые скоро вырастут и тоже будут мамами.

Официально этот праздник называется Международным женским днём, и отмечают его во многих странах.

Хотя каждый взрослый человек отлично знает, что такое Международный женский день, простое и доступное объяснение для детей того как появился праздник 8 марта, нередко вызывает трудности у большинства из нас.

По этой причине малыши обычно знают лишь то, что в этот день нужно обязательно поздравлять мам, бабушек, воспитателей в детском саду и всех знакомых девочек. А вот почему делать это следует именно 8 марта остается для многих детей вопросом без ответа.

Что за праздник отмечается 8 марта?

В 1857 году, в начале первого весеннего месяца работницы нью-йоркских текстильных и швейных фабрик устроили митинг, требуя улучшить условия, в которых им приходится трудиться, а также поднять заработную плату. Эта демонстрация позволила им добиться того, что все требования работниц были выполнены, а созданные впоследствии профсоюзы стали на защиту прав женщин, работающих на различных предприятиях.

Именно это достижение стало поводом для того, что через несколько десятилетий немецкий политик-женщина Клара Цеткин, которая посвятила свою жизнь борьбе за права представительниц слабого пола, предложила отмечать годовщину этого события как международный женский день.

Вышеуказанную историю вряд ли поймут малыши, которые живут в современном мире. Потому, когда заходит речь о том, как появился праздник 8 марта — объяснение для детей должно быть более простым и понятным.

Начните, например, с того чтобы рассказать ребятам, что женщины слабее мужчин физически, а потому их нужно защищать, заботиться о них и никогда не обижать. А чтобы все знали и всегда помнили об этом, придумали праздник для женщин — 8 марта.

Такой ответ будет понятен каждому ребёнку, и, кроме того, он будет способствовать тому, что с самого детства мальчики научатся уважать девочек и женщин, относиться к ним с нежностью и трепетом.

Сегодня праздник, который отмечают 8 марта, не отождествляют с политическими вопросами. Он превозносит женщин как хранительниц семейного очага и прекрасных работниц, хороших подруг и незаменимых помощниц в любом деле.

Поздравляя близких и любимых нами женщин с 8 марта, мы своим примером учим мальчиков не только уважительному отношению к женщинам, но и тому, что необходимо преподносить им красивые цветы, делать приятные сюрпризы и искренне говорить о своих чувствах. Поступая так, можно быть уверенными в том, что они непременно вырастут настоящими мужчинами, всегда будут ценить, уважать не только своих родных и близких, но и всех окружающих их женщин.

«КАЛЕНДАРЬ ПАМЯТНЫХ ДАТ»



Дорогие наши мамы, бабушки, сотрудники! От всей души поздравляем Вас с Международным женским днём! Весны в душе, здоровья, будьте счастливы!



«ПРЕЗЕНТАЦИЯ ОБРАЗОВАТЕЛЬНОГО ПРОЦЕССА»

УВАЖАЕМЫЕ РОДИТЕЛИ!

Познакомьтесь с планом мероприятий
в детском саду на март, 2024г.

Мероприятие, содержание	Дата (период)	Группы (контингент)
Применение нетрадиционных форм взаимодействия с семьей: мастер - класс, приуроченный к 8 марта, который проводит мама нашего воспитанника для педагогов.	5.03.24	Все группы
Проведение утренников к 8 марта.	1.03.24 5.03.24 6.03.24	Старшие, подготовительные группы
Конкурс семейных творческих работ «Весеннее настроение»	с 4.03.24 по 22.03.24	Все группы
«Театральная неделя»	25.03.24 - 29.03.24	Все группы
Театрализованное представление «Широкая масленица!»	11.03.24	Группы: 3, 4, 7, 8, 9, 10, 11.
«По щучьему велению» - развлечение на праздник Масленицы.	12.03.24	Старшие, подготовительные группы
Мастер-класс: «Успешные практики развивающей коррекционной работы с детьми с ОВЗ в области физического развития»	27.03.24	Все педагоги
МО учителей - логопедов Заволжского района на тему: «Использование игрушек-антистресс в коррекционной работе учителя - логопеда с детьми»	29.03.24	Все педагоги
Выпуск газеты «Город Детства»	В течение месяца	Педагоги и специалисты.
Консультация для педагогов «Дидактическая игра как средство развития речи детей старшего дошкольного возраста»	13.03.24	Все педагоги
Изготовление подарков для мам.	В течение месяца	Все группы
Взаимодействие с библиотекой -	В течение месяца.	Старшие,

филиалом №14 им. В. Маяковского		подготовительные
Изменение и пополнение информации в Уголках родителей.	В течение месяца.	Все группы.
Участие родителей (законных представителей) в создании развивающей предметно-пространственной среды в ДОУ.	В течение месяца.	Все группы
Консультации для родителей с разной тематикой в зависимости от возраста детей и запросов родителей.	В течение месяца.	Все группы
Участие в городских конкурсах	В течение месяца.	Все группы
Обеспечение активности взаимодействия с семьей через тематические встречи родителей со специалистами.	В течение месяца.	Все группы
Педагогическое просвещение родителей через работу официального сайта ДОУ и группу в ВК	В течение месяца.	Все группы
Ежедневное проведение «минуток безопасности»	В течение месяца.	Все группы



«Учимся наблюдать за изменениями в природе в марте»



Март - первый месяц весны. Вот и наступает после холодной и снежной зима долгожданная весна. Все уже соскучились по теплоте и яркому солнышку, ждут, не дождутся первых распускающихся цветов, веселую звенящую капель.

Почему же месяц Март так называется? Ведь наши предки всегда называли его «протальником» из-за того, что появляются первые проталины и сходит снег, или «сухим», потому что осадков немного, в лесу бывает сухо. Слово «март» византийское. Первый месяц весны называли так в честь Марса, бога войны, однако изначально он был мирным богом, отвечающим за урожай, сельское хозяйство и животноводство. Часто бывает так, что март приходит достаточно холодный, дует ветер, снег превращается в дождь, а по ночам заморозки. Но это волшебное чувство наступления весны все равно радует и вызывает ощущение непередаваемого восторга. Ведь воздух такой свежий и чистый, а солнце греет все больше! Уже слышно всюду пение птиц! Возвращаются с юга птицы, первыми прилетают грачи, поэтому март еще называют «грачевник». Просыпается природа, оживает лес, растения и животные просыпаются от зимней спячки.

После долгой, вьюжной зимы, с каким нетерпением и взрослые, и дети ждали теплую весну-красну! В стародавние времена, когда человек одушевлял не только все живое вокруг, но и времена года, зародился обычай в конце зимы звать, кликать весну. Дети сажали фигурки птиц на шесты, подбрасывали вверх и пели песенки-заклички. В них они просили птиц принести ключи - замкнуть зиму и отомкнуть весну.

ВЕСЕННИЕ ПРИМЕТЫ ДЛЯ ДОШКОЛЬНИКОВ

- Если весна холодная - осень будет теплая, потому и поговорка: «Сеешь в шубе, жнешь в рубахе».
- Скорая весна - к дождливому лету.
- Если весной летит много паутины, лето будет жаркое.
- Весна грязная - август сухой.
- Если голуби разворковались - будет тепло.
- Одуванчик зацвел ранней весной - лето будет коротким.

Вот и наступила долгожданная весна. Солнце с каждым днём греет все сильнее. Весна — это самое приятное и полезное время года для прогулок с детьми. Прогулки на свежем воздухе — это всегда полезное и интересное занятие. Прогулка — отличный способ провести время с ребенком. Можно оглянуться вокруг, рассмотреть изменения в природе, полюбоваться красотой. Благодаря прогулкам можно воспитать в ребенке умного наблюдателя. Пройдитесь с ребенком по улице, парку, посмотрите, какие изменения происходят в природе: как набухают почки, пробиваются первые листья, трава, закрепить названия весенних цветов. Можно наблюдать за птицами. Весной наблюдать за природой намного интереснее, чем зимой.

Отправляясь на прогулку нужно подумать, чем вы сегодня займетесь с ребенком. Например, можно пойти покормить птичек. Предложите ребёнку самому собрать угощения для птиц. На прогулке понаблюдайте за характером птиц, обратите внимание на то, что некоторые птицы очень бойкие, другие боятся подойти к корму. Ведь то, что вы рассказываете, он видит сам. Все яркие образы надолго запомнятся ребенка.

Ребенка важно научить наблюдать и сравнивать, что было вчера на этом месте, что сегодня изменилось. Выберите для сравнения какой-нибудь объект на улице и наблюдайте за его изменением каждый день. Обратить внимание малыша на весенней прогулке, что сегодня на дороге еще лежит снег, а завтра там уже просто мокрая земля, через несколько дней здесь можно будет увидеть первую травку, а затем уже и яркие цветы. При таком общении у ребенка расширяется словарный запас и развивается активная речь.

Весной больше ходят пешком. Во время ходьбы у человека задействованы практически все мышцы тела, особенно хорошо работают мышцы рук, спины, таза и ног. Кроме того, прогулки важны для здоровья. Ходьба прекрасно активизирует жизненные процессы в организме. Добавьте к постоянным прогулкам детские игры.

Наблюдения за неживой природой:

- ОБЛАКАМИ, НЕБОМ (рассмотреть, полюбоваться весенним небом, назвать цвет).
- ВЕТРОМ (обратить внимание на силу ветра, рассмотреть, как качаются ветки деревьев)
- СОЛНЦЕМ (рассказать, что оно греет, назвать цвет, форму).
- КАПЕЛЬЮ, ТАЯНИЕМ СНЕГА.
- ЛУЖАМИ.

Наблюдения за живой природой:

- ПТИЦАМИ (рассмотреть птиц, назвать размер, цвет, чем питается).
- ДЕРЕВЬЯМИ и КУСТАРНИКАМИ (назвать ствол, ветки, корни).
- ЖИВОТНЫМИ (рассматривать внешний вид, чем питаются).
- НАСЕКОМЫМИ.

Статью подготовила: Наумова Зинаида Викторовна, воспитатель группы «Радуга»

ПОЛЕЗНЫЕ СОВЕТЫ РОДИТЕЛЯМ



Вы хотите видеть своего ребенка счастливым, образованным и воспитанным? Предлагаем вам ознакомиться со следующими полезными советами и рекомендациями.

- ◆ Любите своего ребенка таким, какой он есть!
- ◆ Доверяйте своему ребенку! Нам не хочется обманывать того, кто нам доверяет, и мы стремимся быть еще лучше, делать добрые дела, совершать хорошие поступки.
- ◆ Уважайте своего ребенка. Помните, что мы уважаем тех, кто проявляет к нам уважение.
- ◆ Не смотрите на малыша сверху вниз, присядьте на корточки, когда говорите с ним, — так вам будет легче понять друг друга.
- ◆ Как можно чаще обнимайте своего ребенка (не меньше десяти раз в день), ласкайте его, гладьте по голове. Но делайте это тогда, когда он готов принять вашу ласку.
- ◆ Когда ваш маленький ребенок предлагает вам помощь, или хочет сделать что-то сам, давайте ему такую возможность, даже если вы уверены, что он пока не может справиться с такой сложной задачей, хвалите его за каждую малость, которую он смог сделать.
- ◆ Не ругайте своего ребенка за то, что он сделал что-то не так. Найдите в его действиях позитивное намерение, похвалите за то, что он сделал хорошо, а потом скажите, что можно было бы улучшить, — и покажите, как именно.
- ◆ Приучайте ребенка к порядку с полутора до шести лет. Потом это сделать намного труднее.
- ◆ Если ребенок попросил у вас помощи, поддержите его, помогите ему увидеть, что он может сделать сам, а в чем ему действительно нужна ваша помощь, и помогите в этом.
- ◆ Не сравнивайте своих детей. Пусть они будут разными. Если им не придется вас делить между собой, они всегда будут любить и поддерживать друг друга.
- ◆ Уважайте территорию каждого из своих детей. Они в равной степени имеют право на неприкосновенность к своим вещам, независимо от возраста.
- ◆ Если вам не удастся что-то запретить, узаконьте это, но в определенных рамках.

Рисовать на стене можно, но только на одной.

- ◆ Не пытайтесь заставлять ребенка читать, если вы сами этого никогда при нем не делаете, и убирать свои вещи, если ваша одежда валяется по всей квартире.
- ◆ Когда мы наказываем детей тем, что запрещаем играть в компьютерную игру, и заставляем вместо этого читать, то чтение становится наказанием, а компьютер сладким запретным плодом.
- ◆ Советуйтесь с ребенком по вопросам, касающимся вашей семьи: что приготовить к обеду, как лучше провести выходные, какую мебель купить в комнату и т.д.
- ◆ Если ваш ребенок на вас обиделся, попросите у него прощения и скажите о том, как сильно вы его любите. Родитель, способный извиниться перед ребенком, вызывает у него уважение, и отношения становятся более близкими и искренними.
- ◆ Если ребенок стал вам грубить, поощряйте каждый раз вежливый разговор его с вами, обсудите с ним, что ему нравится и что не нравится в вашем с ним общении.
- ◆ Будьте деликатны и бережны со своими детьми. Помните, что родительские предписания — самые мощные установки, которые получает ребенок и которые могут помогать ему в жизни или, наоборот тормозить его успешность и создавать серьезные проблемы.
- ◆ Предоставляйте своим детям возможность самостоятельного принятия решения, доверяйте им и поддерживайте в их выборе.



Статью подготовила: Павелко Екатерина Михайловна, старший воспитатель


«Игротека в кругу семьи»

Основной проводник в мир речевого общения и мышления для ребёнка только взрослый. Общение взрослого с ребёнком значительно обогащает, оживляет и повышает уровень общения дошкольника. Поиграйте с ребёнком. Это принесёт малышу пользу, а вам радость от общения с ним. По дороге из детского сада (в детский сад).

«Я заметил»

«Давай проверим, кто из нас самый внимательный. Будем называть предметы, мимо которых мы проходим; а ещё обязательно укажем, какие они. Вот почтовый ящик - он синий. Я заметил кошку - она пушистая. Ребёнок и взрослый могут называть увиденные объекты по очереди.

«Волшебные очки»

«Представь, что у нас есть волшебные очки.  Когда их надеваешь, то все становится красным (зелёным, синим и т.п.). Посмотри вокруг в волшебные очки, какого цвета всё стало, скажи: красные сапоги, красный мяч, красный дом, красный нос, красный забор и пр.»



«Давай искать на кухне слова» «Какие слова можно вынуть из борща? Винегрета? Кухонного шкафа? Плиты? и пр.»

«Угощаю» «Давай вспомним вкусные слова и угостим друг друга».

Ребенок называет «вкусное» слово и «кладёт» вам на ладошку, затем вы ему, и так до тех пор, пока все не «съедите». Можно поиграть в «сладкие», «кислые», «солёные», «горькие» слова.

«Доскажи словечко»

Взрослый начинает фразу, а ребёнок заканчивает ее. Например:

- Ворона каркает, а воробей... (чирикает). Сова летает, а заяц... (бегает, прыгает). У коровы телёнок, а у лошади... (жеребёнок) и т. п.;

- Медведь осенью засыпает, а весной...

- Пешеходы на красный свет стоят, а на зелёный...

- Вечером солнце заходит, а утром...

«Упрямые слова»

Расскажите ребёнку, что есть на свете «упрямые» слова, которые никогда не изменяются (кофе, платье, какао, кино, пианино, метро). «Я надеваю пальто. На вешалке висит пальто. У Маши красивое пальто. и т.д.». Задавайте ребёнку вопросы и следите, чтобы он не изменял слова в предложениях.

Давайте вместе поможем нашим детям вырасти умными и успешными!

Статью подготовила: Шаронова Елена Сергеевна, учитель - логопед

«ВЕСЕННИЕ ЗАБОТЫ О ЗДОРОВЬЕ РЕБЕНКА»



Март, солнышко начинает пригревать первыми весенними лучами, но врачи считают и называют весенний период опасным временем, когда активность вирусов с окончанием холодов возрастает, а детский организм ослаблен зимними простудами.

Для нас, заботливых родителей, основная задача весной,

снять угрозу авитаминоза, укрепить иммунитет ребенка. Напомню, самые важные моменты, на которые нужно обратить внимание, при решении поставленной задачи:

- Увлажненный и свежий воздух. Обязательно увлажнять воздух в помещении, где находится ребёнок: регулярно производите влажную уборку, используйте увлажнитель воздуха, обеспечьте доступ свежего воздуха (проветривайте помещения). Имейте в виду, что обогреватели, батареи сушат воздух и если слизистая носа пересушена, то вирусам и микробам легко проникнуть в организм ребёнка. Для увлажнения слизистой промывайте нос солёной водой (соляной раствор – размешать пол чайной ложки на стакан воды).

- Закаливание. Существует множество проверенных методик закаливания, но учтите, что закаливание можно начинать только с абсолютно здоровым ребёнком. Закаливание можно начать с утренней гимнастики, которую следует проводить ежедневно после пробуждения малыша. Пусть ребёнок в течение 10-15 минут повторяет несложные упражнения за мамой или папой, а сами занятия должны проходить в хорошо проветренном помещении. Следующий этап – растирание конечностей и всего тела губкой, смоченной водой +22-25`С. Постепенно температуру можно снизить до +18`С. По окончании водных процедур малыша следует насухо вытереть и переодеть в теплую сухую одежду. Только не начинайте резко процедуру закаливания. Если Вы решили начать закаливаться дома, делайте это постепенно. Например, начните с обливания водой с температурой +36 (температура тела) и через каждые три-четыре дня снижайте температуру воды на 1-2 градуса. Желательно остановиться на пороге 12-13 градусов и далее обливаться именно такой водичкой.

- Прогулки на свежем воздухе. Гуляйте с ребёнком на свежем воздухе как можно чаще, одевая малыша по погоде, не теплее и не легче необходимого, следите, чтобы не было переохлаждения, ноги должны быть сухими и тёплыми, а скудного весеннего солнца будет достаточно, чтобы в организме возобновилась выработка витамина D, потребность в котором после зимы особенно высока.

Полноценное и правильное питание. Нельзя кормить малыша однообразной пищей, компенсируя недостаток витаминов медицинскими витаминными препаратами. Старайтесь давать ребёнку по возможности меньше лекарств, не занимайтесь самолечением. С целью профилактики простудных заболеваний используйте натуральные компоты из сухофруктов, варенье. Укрепят иммунитет свежевыжатые соки. Используйте ягоды нашего региона, морковь, а яблоки можно купить в магазине, малину, чёрную смородину и клубнику - лучше употреблять в замороженном виде. Восстанавливаем флору кишечника - самым полезным напитком являются домашние кефир и йогурт. В таких продуктах количество полезных микробов будет гарантированным, а здоровая флора поможет усваиваться витаминам. Витамин D и C, а также минерал цинк встанут на защиту от вирусных заболеваний.

• Бытовые условия и психоэмоциональная атмосфера в семье, должны благоприятствовать развитию ребёнка и здоровому состоянию психики. Малышу для здоровья нужна любовь, ласка и море положительных эмоций.





• Использование народных средств. Для укрепления иммунитета, существуют опробованные народные средства, вот некоторые из них:

1. Лук и чеснок. Большинство маленьких детей отказываются от употребления их в пищу, можно порубить зелёный лук в суп или посыпать второе блюдо, натереть зубчиком чеснока гренки или кусочек хлеба. Можно разложить резаный лук и чеснок на тарелочках по квартире, а головку чеснока повесить на шею на верёвочке.

2. Мёд и лимон. Если ваш малыш не выявляет склонности к разного рода аллергии, отличным средством для укрепления и поддержания иммунитета является мёд, в особенности липовый и гречишный. Давайте его по чайной ложке в день, добавляйте в напитки вместо сахара или смешивайте с орехами. Ещё один настоящий иммунный коктейль – это сок лимона с мёдом. Разведенный в половине чашки теплой воды, он отлично стимулирует иммунитет.

3. Шиповник – известное средство для поддержания жизненного тонуса. Его можно заварить в термосе, залив кипятком, и предлагать ребёнку в качестве питья.

• Соблюдение правил для детей и родителей по профилактике вирусных заболеваний.

– мойте руки с мылом, особенно после высмаркивания, перед едой или перед ее приготовлением;

– старайтесь лишней раз не дотрагиваться руками до глаз, носа и рта; – чихая и кашляя, прикрывайте рот;

– старайтесь пользоваться индивидуальной чашкой, стаканами и столовыми приборами;

– избегайте тесного контакта с больными ОРВИ.

Если утром состояние здоровья ребёнка вызывает опасения, лучше оставьте его дома, многие родители, утром, замечая, легкие признаки недомогания, всё равно приводят малыша в детский сад, часто состояние ребёнка ухудшается, поднимается температура, что может грозить малышу осложнениями, а окружающим риском заражения. По возможности максимально ограничивайте контакты ребёнка во время эпидемий гриппа.

Соблюдать все эти правила и следовать им, согласитесь, совсем несложно, и если выполнять их всей семьёй, то забота о здоровье малыша пойдёт всем только на пользу и укрепит здоровый дух семьи!

Статью подготовила: Белякова Татьяна Сергеевна, старшая мед. сестра

Лучший физкультурный уголок

🏆 В нашем детском саду прошёл смотр-конкурс «Лучший физкультурный уголок», который направлен на создание условий для самостоятельной двигательной активности детей.

👉 Активное участие в смотре-конкурсе приняли педагоги и родители наших воспитанников всех возрастных групп.

🔥 Изготовили атрибуты: для подвижных игр, для игр с прыжками, с бросанием, ловлей, метанием, для спортивных игр, для массажа, для коррекции зрения, для развития дыхания.

🕒 Много интересных атрибутов изготовили из бросового материала (гантели, тарелки - шумелки и др.)

Дети самостоятельно используют атрибуты в физкультурных уголках, придумывают свои игры с имеющимися снарядами, проводят «минутки здоровья».

Итоги конкурса "Лучший физкультурный уголок в доу" возрастные группы

1,5 - 3 лет:

1 место - 6 группа (169 б)

2 место - 4 группа (157 б)

3 место - 2 группа (116 б)

3 - 4 года:

1 место - 3 группа (194 б)

2 место - 10 группа (174 б)

3 место - 7 группа (167 б)

4 - 7 лет:

1 место - 8 и 18 группа (194 б)

2 место - 11 группа (190 б)

3 место - 17 группа (157 б)

🙏 Огромное спасибо и педагогам, и родителям, принявшим участие в нашем смотре-конкурсе.

! Мы вместе делаем жизнь наших детей интереснее и веселее!



Поздравляем Цветкову Василису и музыкального руководителя Абрамовскую Людмилу Владимировну с 1 местом в конкурсе "Мама-главный в мире человек". Гордимся нашими талантливыми воспитанниками и педагогами!



Воспитанники нашего детского сада Евдокимов Лев и Потемкин Георгий получили памятные подарки и дипломы за 2 и 3 место во всероссийском конкурсе детских рисунков "Нарисуй защитника Отечества". Поздравляем и гордимся!



«РАЗВИВАЕМСЯ, ИГРАЯ»



Найдите признаки
весны



Игра "ПТИЦЫ ВЕСНОЙ"

Цель: Учить узнавать птиц по описанию; описывать их; образовывать родственные слова.

- Перелетная птица с черным оперением металлически - фиолетового отлива (грач)
- Небольшая перелетная певчая птица с темным оперением, прилетает в готовый домик. (скворец)
- Перечислить и показать перелетных птиц. Описать их.
- Грачи какие? (перелетные, крикливые, шустрые, дружные, полезные.)
- Грачи что делают? (летают, вьют гнезда, клюют, кричат, ловят жуков.)
- Образуйте родственные слова от слов:
- Грач - грачонок, грачата, грачиха, грачиные (гнезда), грачевник.

Перелетные птицы



грач



скворец



ласточка



сойка



стриж



соловей

ПТИЧКИ-НЕВЕЛИЧКИ

Используя схему и картинки, подробно сравнить знакомых тебе птиц. Постараться, чтобы сравнительные рассказы были полными, содержали сведения по каждому из пунктов плана-схемы (если знаний о птицах недостаточно, попросить взрослых прочитать тебе специальные энциклопедии).



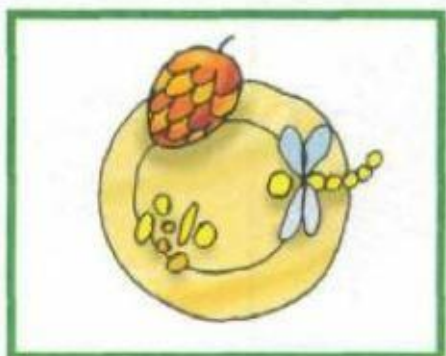
ВНЕШНИЙ ВИД, ЧАСТИ ТЕЛА




ЗИМУЮЩАЯ ИЛИ ПЕРЕЛЕТНАЯ



ГДЕ ЖИВЁТ




ЧЕМ ПИТАЕТСЯ



КАК ВЫВОДИТ ПТЕНЦОВ



КАКУЮ ПОЛЬЗУ ПРИНОСИТ
ЧЕЛОВЕКУ





1.03.24 – Быкову Елену Васильевну
21.03.24 – Марнышеву Татьяну Сергеевну

Поздравляем именинников декабря всех
групп детского сада
С днём рождения!!!

*Разве могут быть сомнения,
В том, что лучше всех ты в мире,
Наступил твой День рождения,
Раскрывай ладошки шире,
Принимай скорей подарки
И, конечно, поздравления.
Будет радостным и ярким
Пусть сегодня настроение!*



150065, Российская Федерация, Ярославская область,
город Ярославль,

ул. Папанина, д. 6а

E-mail: yardou148@yandex.ru

Выпуск информационно-познавательной газеты
подготовили:

Гусева Наталья Валентиновна, заведующий ДОУ
Павелко Екатерина Михайловна,
старший воспитатель

Наумова Зинаида Викторовна, воспитатель
Шаронова Елена Сергеевна, учитель - логопед
Белякова Татьяна Сергеевна, старшая мед. сестра

